

かがや
LEDライトが輝く☆

つく まな ひか
作って学ぼう!光るLEDオブジェ

日時 2/23 金・祝
13:00~15:00

会場 コミュニティールーム

私たちの身近にあるLEDの仕組みを学びながら、光るオブジェを作ります。今回ははんだ付け不要のブレッドボードという基板を使って電子回路を組み、LEDを光らせるので、電子工作が初めてでも安心です。キラキラのインテリアストーンやシールで装飾して、オリジナルのオブジェを完成させましょう♪




※写真はイメージです。

対象 小学生(3年生以下は保護者同伴) 定員 20名(抽選) 参加費 無料
講師 東北大学大学院工学研究科 准教授 中瀬 博之氏

〈応募締切〉2/9(金)必着


しょうめい ひかり あた いんしょう
照明の光が与える印象


日ごろ何気なく使用している照明ですが、光の色によって部屋の印象が大きく変わるので知っていますか?照明の色は大きく分けて「電球色」「昼白色」「昼光色」の3種類あり、それぞれの色が与える効果も違います。場所に応じて照明を使い分けてみてはいかがでしょうか。

電球色  オレンジ色に近い暖かみのある色

【効果】
・食べ物美味しく見える
・居心地が良くリラックスさせる


【おすすめの場所】
・寝室・リビング・食卓の照明




昼白色  自然光に近い色合い

【効果】
・活動的な気分になる
・色味を損なわない


【おすすめの場所】
・リビング・子ども部屋・メイクをする場所



昼光色  青味がかった色合い

【効果】
・気分を冷静にする
・集中力を高めるのに効果的

【おすすめの場所】
・勉強部屋・仕事部屋・書斎



参加には
当選ハガキが
必要です

当選ハガキは教室開催日の一週間前までにお届けします。なお、連絡がない場合は落選となりますので、ご了承ください。

【実験教室】のお申し込み方法

1. 館内奥のインフォメーション(受付)カウンターでお申し込みいただけます。
2. ハガキ・FAXでもお申し込みいただけます。FAX. 022-225-3007

●参加されるお子さまの名前・ふりがな、年齢、性別、学校名、学年をご記入ください。

ハガキでのお申し込み

下記の必要事項をご記入の上お申し込みください。1教室につきハガキ1枚でのお申し込みとなります。

〒980-0811
仙台市青葉区一番町3-7-1
東北電力グリーンプラザ
「実験教室(T)」係

- ① 希望教室名 ※1教室につきハガキ1枚に記入
- ② 参加希望日
- ③ 郵便番号
- ④ 住所
- ⑤ お名前・ふりがな
- ⑥ 年齢・性別
- ⑦ 小学校名・学年
- ⑧ 電話番号
- ⑨ チラシを見たとお書きください

ハガキ表

ハガキ裏